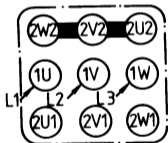
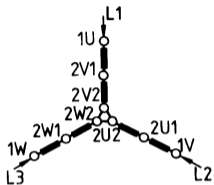
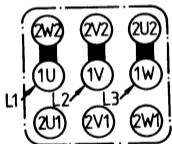
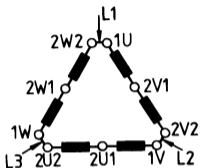


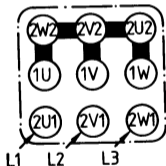
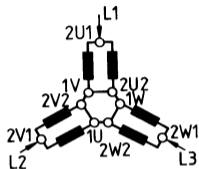
Anschluß elektrischer Maschinen



Schaltung Y
Niedere Drehzahl



Δ
Niedere Drehzahl



YY
Hohe Drehzahl

- 1 Polumschaltung nach Dahlander 1 : 2 für zwei Drehzahlen mit einer Wicklung und Y/Δ-Anlauf bei der niederen Drehzahl