

Dokumentation erstellt mit:

easySoftV7.22 , Build 1707

---

**Systemeinstellungen**

---

**Gerätebezeichnung:** EASY-E4-UC-12RC1  
**Geräteversion:** V1.10  
**Programmname:** »«  
**Programm-/Geräte-ID:** 0  
**I-Entprellung:** aus  
**P-Tasten:** aus  
**Maximale Zykluszeit:** 0 ms  
**Remanenz:** aus  
**Remanenz-Byte:**  
- Programm: 0  
- UF: 0  
- Freie Remanenz-Byte: 400  
**Merkerinhalte bei Transfer erhalten:** aus  
**Bausteininhalte bei Transfer erhalten:** aus  
**Anlauf Karte:** aus  
**Überschreiben per Karte zulassen:** aus  
**Kommentare herunterladen:** ein

---

**Sicherheit**

---

**Passwort:**

Programm: ein; Parameter: aus  
Uhr: aus; Betriebsart: aus  
Speicherkarte: aus; Schnittstelle: aus  
Prog. nicht löschbar: aus

---

**Uhr**

---

**Sommerzeit:** aus  
**Funkuhr-Protokoll:** aus  
**Signaleingang:** I01  
**Ortszeitabweichung:** 0 min  
**Uhr über SNTP synchronisieren:** aus  
**SNTP-Server-URL/IP:**  
**Uhr über NET synchronisieren** aus  
**Zeitzone:** (UTC+01:00) Amsterdam, Berlin, Bern, Rom, Stockholm, Wie  
**Geografische Breite (Latitude):** 50° 44' 8" N  
**Geografische Länge (Longitude):** 7° 4' 58" E  
**Ort:** Bonn, Deutschland

---

**NET**

---

**NET-ID:**

aus

Datum:	27.04.2021	Kunde:	Auftrags-Nr.:
Bearbeiter:		Kundenzeichnung:	Werksnr.:
Geprüft:			Programm:
		Ersteller:	
		Seite: 1 von 8	

## Fortsetzung

Bus-Delay: aus  
Remote RUN: aus

## Ethernet-Einstellungen (Gerät: 0)

IP-Modus: Auto  
IP-Adresse: 0.0.0.0  
Subnetzmaske: 0.0.0.0  
Gateway: 0.0.0.0  
Gerätename:  
Domäne:  
DNS-Server: 0.0.0.0  
Konfiguration über Netzwerk erlauben: aus  
Abgesetzte Anzeige, Zugriff erlauben: aus

## Dienste

Webserver aktiv: aus  
Webserver-Aktivierung: immer aktiv  
HTTP-Port: 443  
SSL/TLS-Verschlüsselung aktiv: ein  
Web-Parameterliste aktiv:: aus  
Merker Freigabe (Lesen+Schreiben): aus  
NET Merker Freigabe (Lesen+Schreiben): aus  
E/A-Freigabe: aus  
Lesen und Schreiben geschützt: aus  
Administrator, Passwort: aus  
Benutzername: 1:  
- Passwort: aus  
- Zugriffsberechtigung: Lesen  
- Parameter: aus  
- Uhr: aus  
- Betriebsart: aus  
Benutzername: 2:  
- Passwort: aus  
- Zugriffsberechtigung: Lesen  
- Parameter: aus  
- Uhr: aus  
- Betriebsart: aus  
  
Modbus-TCP-Modus: aus  
Modbus-TCP Merker Freigabe (Lesen+Schreiben): aus  
NET Merker Freigabe (Lesen+Schreiben): aus  
E/A-Freigabe: aus

Datum:	27.04.2021	Kunde:	Auftrags-Nr.:
Bearbeiter:		Kundenzeichnung:	Werksnr.:
Geprüft:			Programm:
			Ersteller:
			Seite: 2 von 8

**Fortsetzung****E-Mail****E-Mail-Empfängergruppen 1 bis 3**

- 1: -
- 2: -
- 3: -

**E-Mail-Server IP/Relay Client URL:** -

**E-Mail-Server-Domäne:** easyE4

**E-Mail-Servername:** -

**E-Mail-Dienst-Port:** 25

**Verbindungssicherheit:** unverschlüsselt

**E-Mail-Server-Login-Daten**

- **Benutzername:** -
- **Passwort:** Nein

**Systemmeldungen**

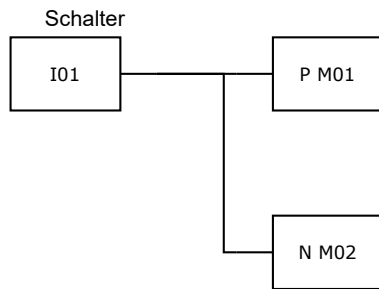
- **easyNET-Fehler:** aus
- **Betriebszustand-Wechsel:** aus
- **Programm löschen ausgeführt:** aus

Datum:	27.04.2021	Kunde:	Auftrags-Nr.:
Bearbeiter:		Kundenzeichnung:	Werksnr.:
Geprüft:			Programm:
		Ersteller:	
		Seite: 3 von 8	

0001

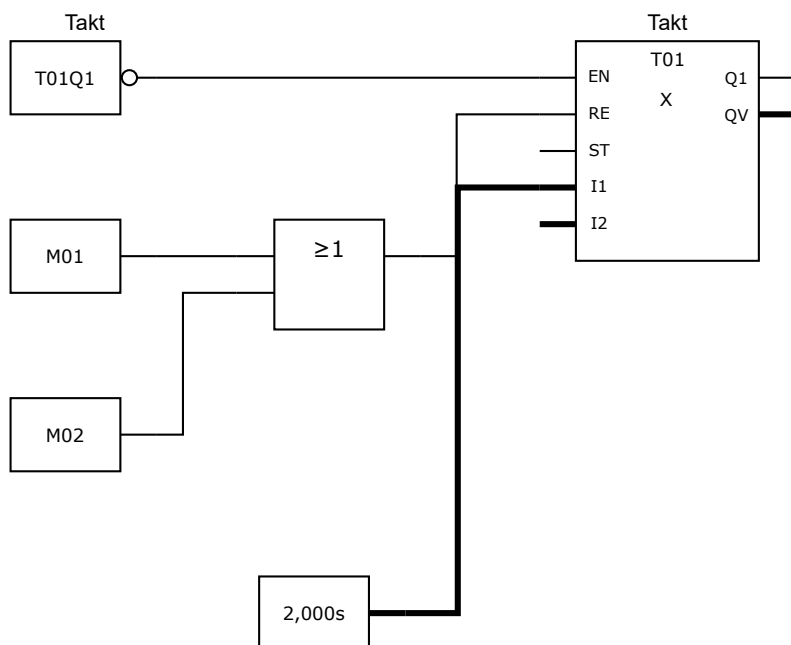
Flankenauswertung damit beim umschalten vom Schalter die Zeit gleichmäßig von Vorne abläuft.

I1 ist ein Schalter bei verwendung von einen Taster zusätzlich Stromstoßschalter im Programm einbauen



0002

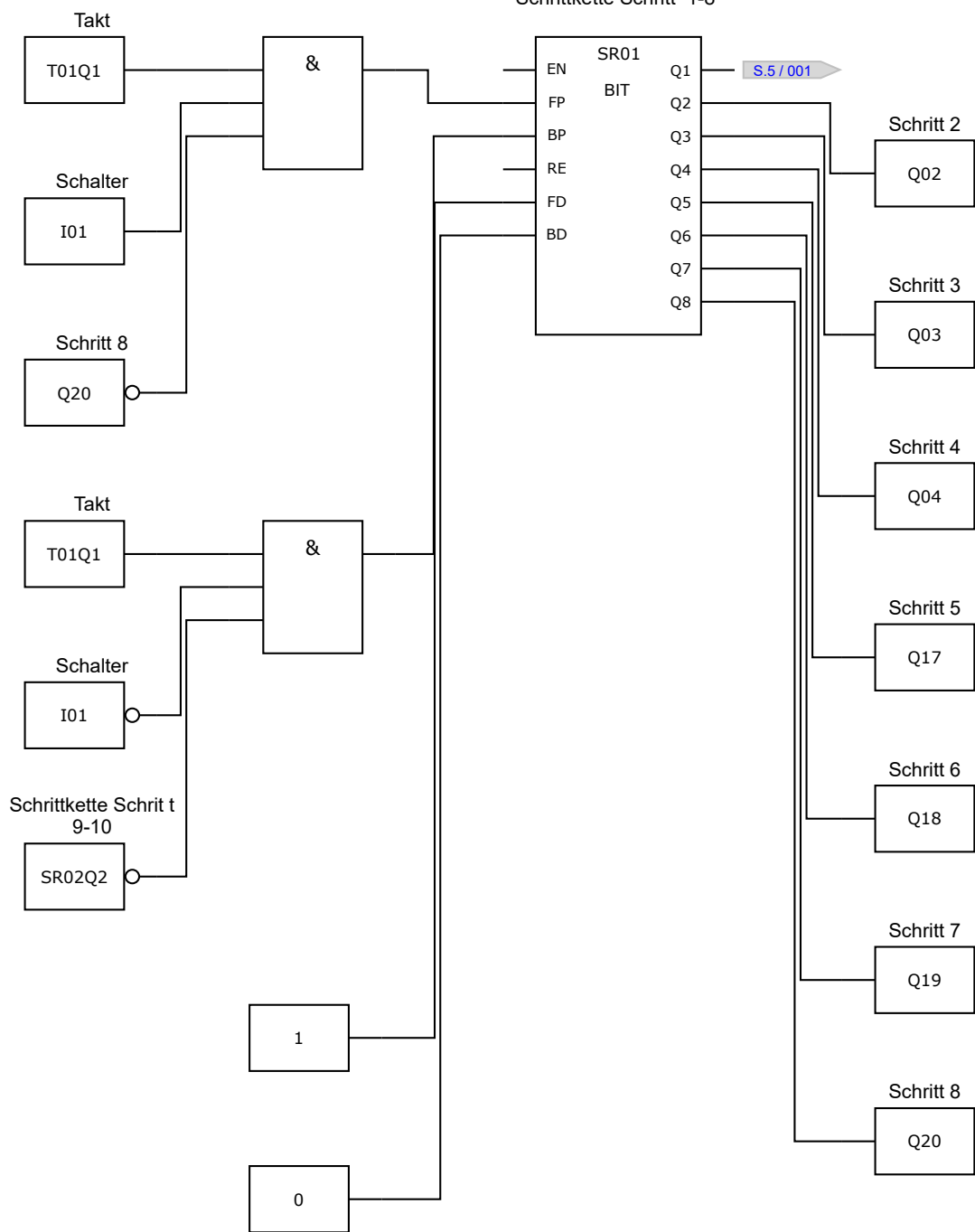
Zeit zum testen eingestellt. Für spätere Verwendung Kostante umstellen  
Zeit Startet mit Pausenzeit und schaltet erst verzögert den Ausgang.



Datum:	27.04.2021	Kunde:	Auftrags-Nr.:
Bearbeiter:		Kundenzeichnung:	Werksnr.:
Geprüft:			Programm:
		Ersteller:	
		Seite: 4 von 8	

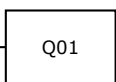
Die Ausgänge der Erweiterung fangen erst bei Q17 an. Q5 bis 16 sind Zur Zeit in der Hardware nicht verwendet.

Schrittkeette Schritt 1-8



Schritt 1

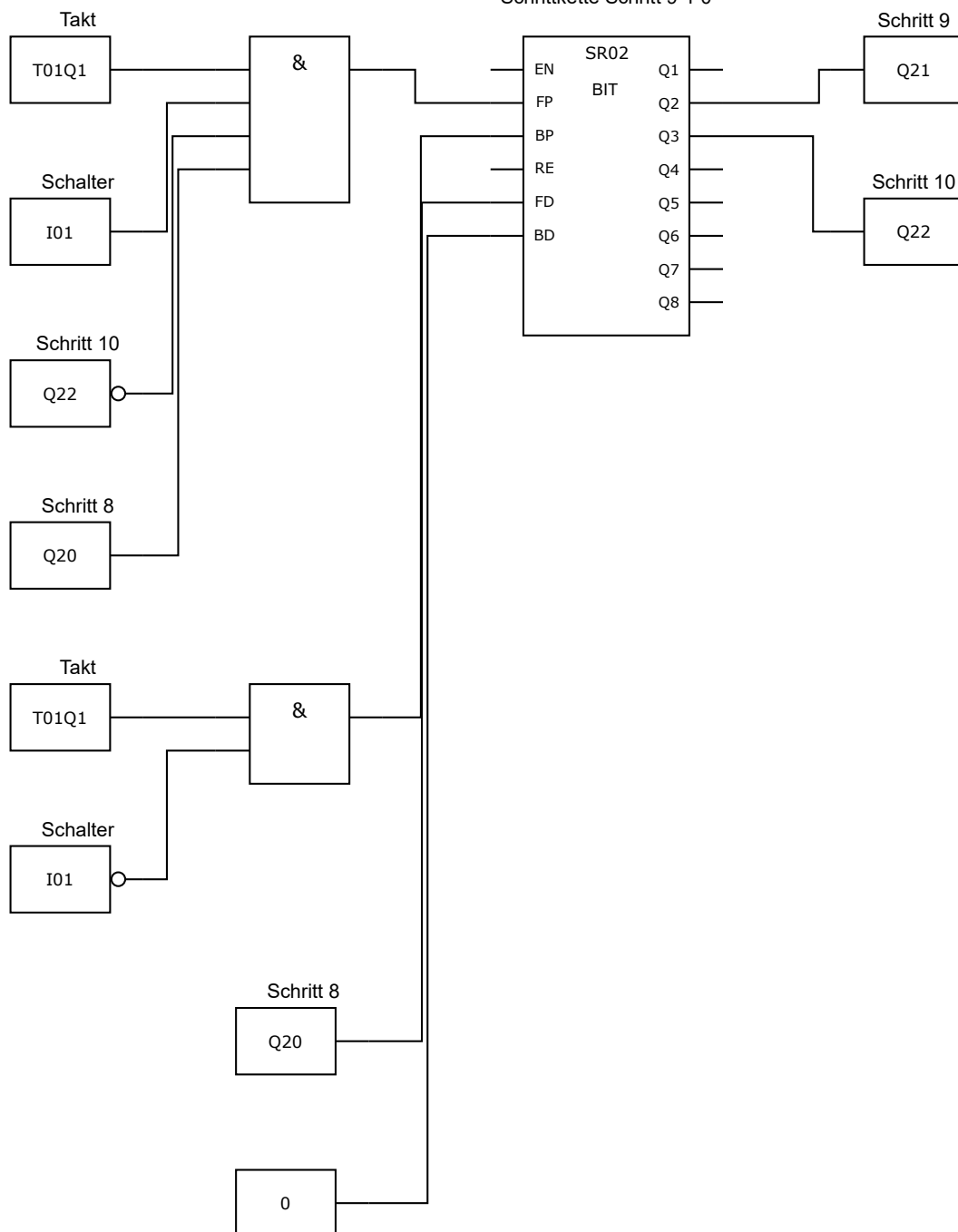
S.5/001



Datum:	27.04.2021	Kunde:	Auftrags-Nr.:
Bearbeiter:		Kundenzeichnung:	Werksnr.:
Geprüft:		Programm:	Ersteller:
			Seite: 5 von 8

Q1 vom Schieberegister keinem Ausgang zugeordnet. Schaltet sofort mit Q20 und kann so nicht ausgewertet werden.  
Schrittfolge bis 15 Schritte schnell erweiterbar.

Schrittfolge Schritt 9-10



Datum:	27.04.2021	Kunde:	Auftrags-Nr.:
Bearbeiter:		Kundenzeichnung:	Werksnr.:
Geprüft:			Programm:
			Ersteller:
			Seite: 6 von 8

Datum:	27.04.2021	Kunde:	Auftrags-Nr.:
Bearbeiter:		Kundenzeichnung:	Werksnr.:
Geprüft:			Programm:
		Ersteller:	
		Seite: 7 von 8	

SR 1:

Parameteranzeige = ein

Betriebsart: BIT

ENC: Nein

SR 2:

Parameteranzeige = ein

Betriebsart: BIT

ENC: Nein

T 1:

Parameteranzeige = ein

Zeitbereich: S - 000.000 Auflösung 5 ms

Betriebsart: Ansprechverzögert

Datum:	27.04.2021	Kunde:	Auftrags-Nr.:
Bearbeiter:		Kundenzeichnung:	Werksnr.:
Geprüft:			Programm:
		Ersteller:	
		Seite: 8 von 8	